

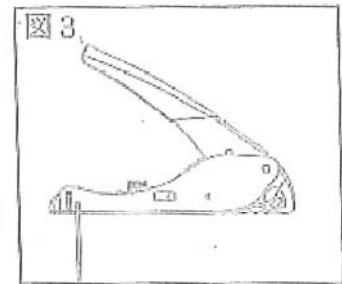
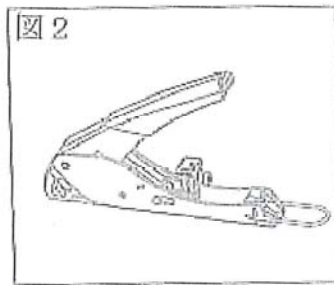
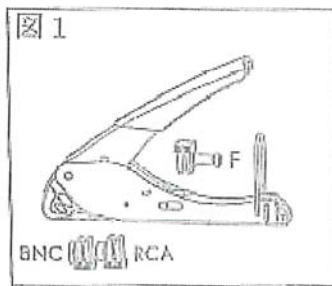
コンプレッション・ツールCPT-RG6 (1) 取扱説明書

本工具にはプランジャ用アダプタとして、BNC、F、RCAの3種類が
 附属しております。アダプタの弊社製コネクタに対応する使い分けは下表を
 御参照下さい。

アダプタの名称	適合コネクタ
F	F-B-4.6、F-B-5FB
RCA	F-BP-4.6

作業手順

- 1、上表を御参照の上、適合するアダプタを選びます。
- 2、下図1～3の手順でアダプタを工具本体に取り付けます。



- 3、ケーブルをコネクタに確実に挿入後
 コネクタを図4のコネクタ収納部に
 置きます。
- 4、工具のレバーを止るまで握り締めます。
- 5、コネクタを工具から取外して作業完了です。

